
2022年度 第2四半期決算について

2022年10月27日(木)

目次

I. 2022年度第2四半期 決算概要

・販売電力量	……02
・発電電力量	……03
・連結決算概要	……04
・2022年度 業績予想および配当予想	……06
・セグメント別決算概要	……08
・連結貸借対照表（要旨）	……09
・連結キャッシュ・フロー計算書（要旨）	……10

II. 参考データ集

（参考）主要諸元・設備投資	……12
（参考）燃料費と燃料費調整額の期ずれ影響イメージ[実績]	……13
（参考）決算関係データ	……14

I . 2022年度第 2 四半期 決算概要

販売電力量

(億kWh,%)

《主な増減要因》

	2022/2Q (A)	2021/2Q (B)	増減 (A)-(B)	対比 (A)/(B)
小売販売	129.7	130.7	Δ1.0	99.2
電灯	33.7	33.7	0.0	100.1
電力	96.0	97.0	Δ1.0	98.9
卸販売	33.7	44.9	Δ11.2	75.1
総販売電力量	163.5	175.7	Δ12.2	93.1

<電灯>
 ・行動規制緩和による
 在宅時間の減少
 ・夏季の冷房需要の増加
 <電力>
 契約電力の減少

<卸販売>
 卸電力取引所等への
 販売減少

※送配電事業関連の販売を除く

(参考) 北陸3市の月間平均気温 (°C)

	4月	5月	6月	7月	8月	9月
実績	14.0	18.4	23.5	27.1	27.7	24.3
前年差	+1.3	+0.5	+1.0	+0.3	+0.7	+0.9

(注)北陸3市：富山市・金沢市・福井市

発電電力量

《水力》

⇒ 2021/2Q対比で渇水により減少

《火力》

⇒ 石炭火力発電量の減少。

(億kWh,%)

	2022/2Q (A)	2021/2Q (B)	増減 (A)-(B)	対比 (A)/(B)
[出水率]	[103.5]	[107.0]	[Δ 3.5]	
水 力	37.3	39.9	Δ2.6	93.5
火 力	105.4	107.5	Δ2.1	98.0
原子力	—	—	—	—
新工ネ等	0.0	0.0	0.0	103.9
合 計	142.7	147.5	Δ4.7	96.8

連結決算概要

<連結決算>

⇒ 2008年度以来、14年ぶりの経常赤字。

(億円,%)

		2022/2Q (A)	2021/2Q (B)	増減 (A)-(B)	対比 (A)/(B)
連結	売上高(営業収益)	3,749	2,716	1,032	138.0
	経常利益	△ 377	91	△ 468	-
	親会社株主に帰属する 当期純利益	△ 381	56	△ 437	-

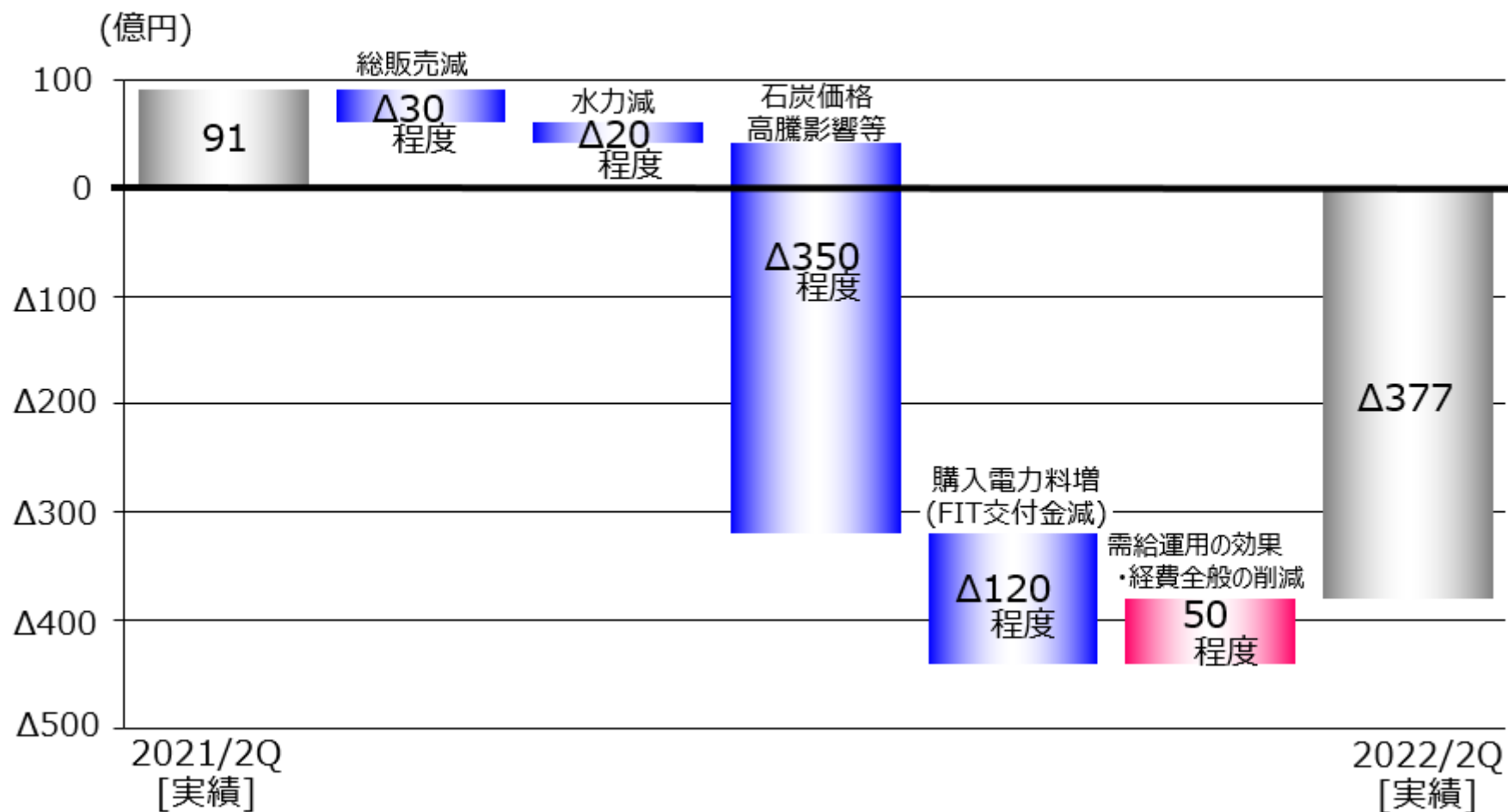
《主な増減要因》

<連結売上高>
燃料費調整額の
増加等による増収

(参考) 連結対象会社数：連結子会社29社、持分法適用関連会社10社

主要諸元	為替レート(円/\$)	134.0	109.8	24.2
	原油CIF[全日本](\$/b)	112.2	70.3	41.9
	石炭CIF[全日本](\$/t)	335.2	125.9	209.3

連結経常利益の変動要因(前年同期対比Δ468億円)



2022年度 業績予想および配当予想

《業績予想》

⇒ 石炭価格高騰影響等により、過去最大の損失を計上見込み。

《配当予想》

⇒ 期末配当予想については、「未定」から「無配」に変更。

(億kWh,億円,%)

	2022年度予想値		2021年度 実績(B)	増減 (A)-(B)	対比 (A)/(B)
	今回公表(A)	7/29公表値			
総販売電力量	330	330	361.6	Δ 32	91.3

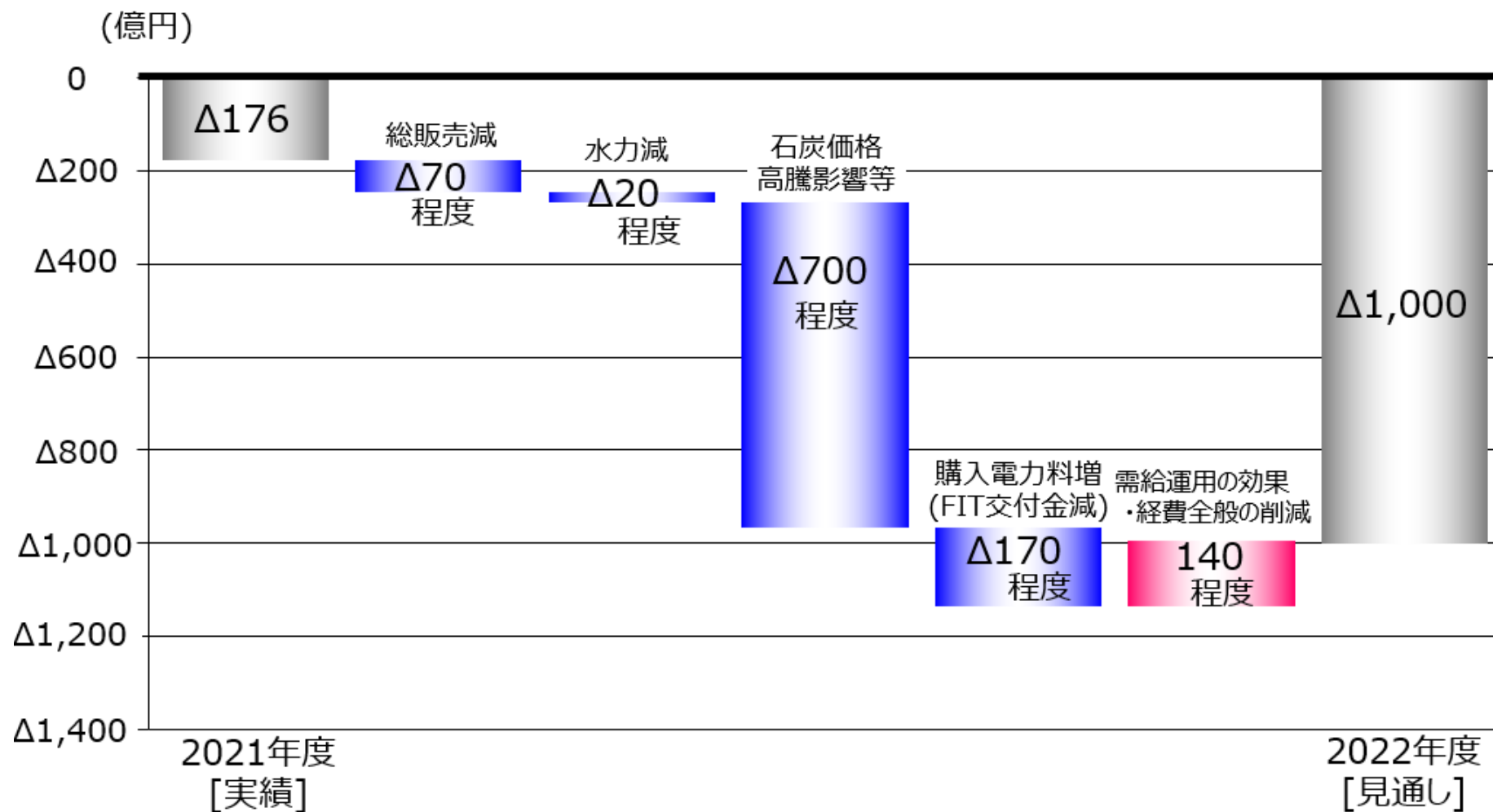
※総販売電力量は送配電事業関連を除く

連結	売上高(営業収益)	8,500	未定	6,137	2,363	138.5
	経常利益	Δ 1,000	未定	Δ 176	Δ 824	-
	親会社株主に帰属する 当期純利益	Δ 900	未定	Δ 68	Δ 832	-

配当予想[期末]	0円/株	未定	2.5円/株
----------	------	----	--------

主要諸元	為替レート (円/\$)	140程度	未定	112.4
	原油CIF[全日本] (\$/b)	100程度	未定	77.2
	石炭CIF[全日本] (\$/t)	400程度	未定	158.6

連結経常利益の変動要因(前年度対比Δ824億円)



セグメント別決算概要

(億円,%)

	2022/2Q (A)	2021/2Q (B)	増減 (A)-(B)	対比 (A)/(B)	
売上高	3,749	2,716	1,032	138.0	《主な増減要因》
発電・販売事業	3,437	2,442	994	140.7	燃料費調整額の増加
送配電事業	1,125	798	326	140.9	託送収益の増加 地帯間・他社販売等の増加
その他	616	549	67	112.3	
調整額※	Δ 1,430	Δ 1,074	Δ 356	—	
経常損益	Δ 377	91	Δ 468	—	総販売電力量の減少 燃料価格の高騰 購入電力料の増加
発電・販売事業	Δ 337	29	Δ 366	—	
送配電事業	Δ 21	38	Δ 59	—	購入電力料の増加
その他	33	43	Δ 10	76.7	
調整額※	Δ 52	Δ 20	Δ 31	—	

※セグメント利益の調整額は、セグメント間取引消去である。

連結貸借対照表（要旨）

(億円)

	2022/2Q末 (A)	2021年度末 (B)	増減 (A)-(B)	主な増減理由（当社分）
固定資産	14,061	14,083	Δ21	
電気事業固定資産	8,739	8,690	49	— 設備竣工 185、減価償却 Δ152
その他	5,322	5,393	Δ71	— 建設仮勘定 160、設備竣工 Δ185
流動資産	3,801	2,516	1,284	— 現金および預金 642
総資産計	17,863	16,600	1,263	
有利子負債	12,104	10,387	1,717	— 借入金 913、社債 834
その他の負債	2,595	2,750	Δ154	— 未払費用 Δ36
濁水準備引当金	29	29	-	
負債計	14,730	13,167	1,562	
純資産計	3,133	3,432	Δ299	— 四半期純利益 Δ329
[自己資本比率]	[16.5%]	[19.6%]	[Δ3.1%]	
負債及び純資産計	17,863	16,600	1,263	

連結キャッシュ・フロー計算書（要旨）

(億円)

	2022/2Q (A)	2021/2Q (B)	増減 (A)-(B)
I. 営業活動によるキャッシュ・フロー①	△ 641	67	△ 709
税金等調整前当期純利益	△ 377	91	△ 468
減価償却費	286	272	14
その他の	△ 550	△ 296	△ 254
II. 投資活動によるキャッシュ・フロー②	△ 459	△ 633	174
設備投資	△ 375	△ 541	165
長期投資その他	△ 83	△ 91	8
III. 財務活動によるキャッシュ・フロー	1,709	529	1,179
社債・借入金等	1,717	553	1,163
自己株式の取得・売却	0	0	0
配当金支払額③	△ 8	△ 24	16
IV. 現金等増減額 (I + II + III)	608	△ 36	644
○ フリー・キャッシュ・フロー-(①+②+③)	△ 1,109	△ 590	△ 518

(注) 億円未満切捨

Ⅱ. 参考データ集

(参考) 主要諸元・設備投資

<主要諸元実績>

	2022/2Q (A)	2021/2Q (B)	増減 (A)-(B)
総販売電力量 (億 kWh)	163.5	175.7	Δ12.2
為替レートの (円/\$)	134.0	109.8	24.2
石炭 CIF[全日本] (\$/t)	335.2	125.9	209.3
原油 CIF[全日本] (\$/b)	112.2	70.3	41.9
出水率 (%)	103.5	107.0	Δ3.5

<燃料消費実績>

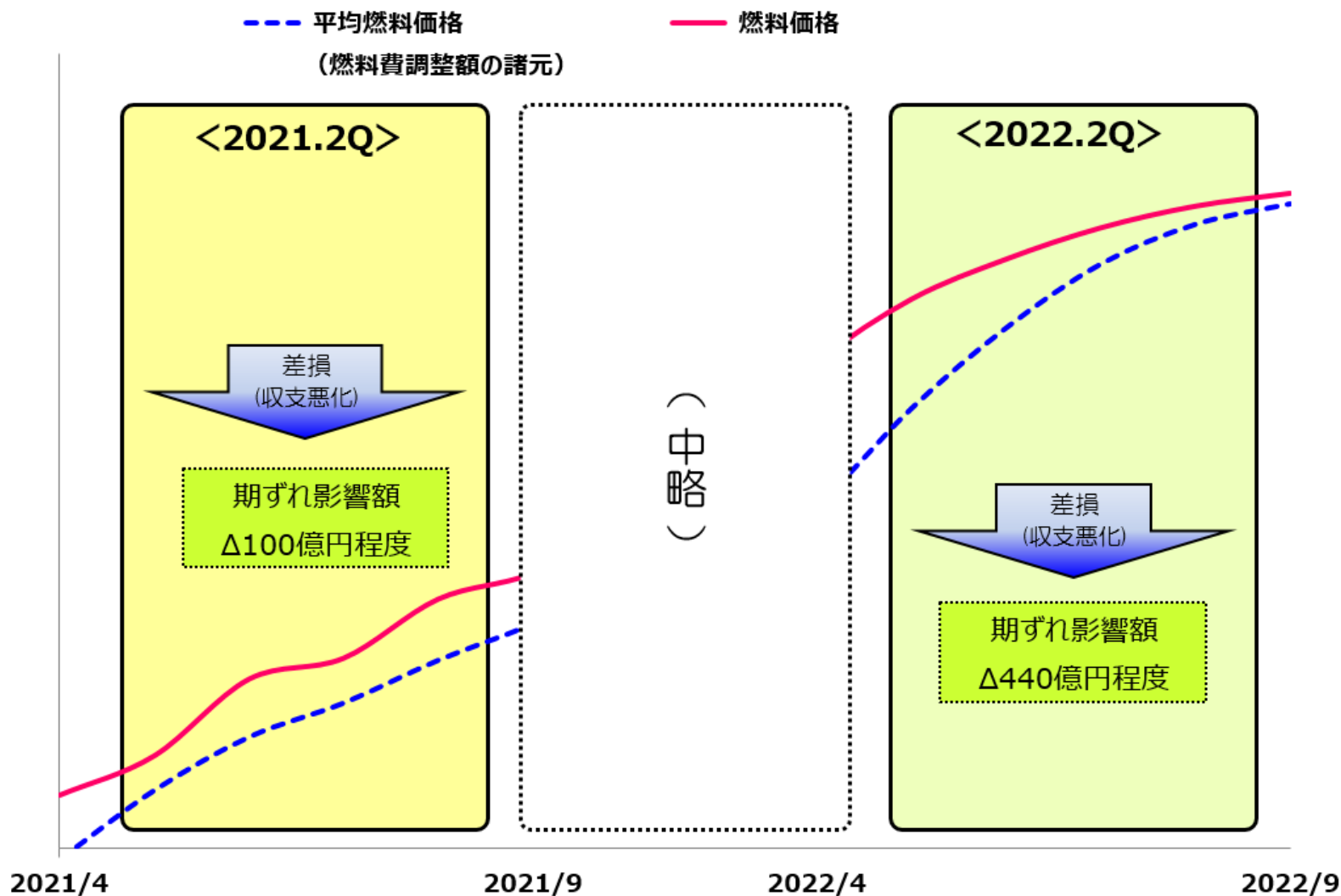
	2022/2Q (A)	2021/2Q (B)	増減 (A)-(B)
石炭 (万 t)	297	314	Δ16
重油 (万 k l)	11	3	8
原油 (万 k l)	—	—	—
LNG (万 t)	18	19	Δ1

<設備投資>

(億円)

	2017	2018	2019	2020	2021	2022 見通し
設備投資額 [連結]	1,090	1,029	765	842	906	800

(参考)2022/2Q 燃料費と燃料費調整額の期ずれ影響イメージ[実績]



(注)当該期ずれ影響は、実際の燃料費調整額と燃料価格の適用に遅れが無いと仮定した場合の金額であり、実際の燃料費等により算定される収支影響とは異なる。

(参考) 決算関係データ

<連結損益計算書関係>

(億円)

	2017	2018	2019	2020	2021
売上高	5,962	6,229	6,280	6,394	6,137
営業利益	148	128	294	178	△163
経常利益	26	66	232	123	△176
親会社株主に 帰属する当期純利益	△4	25	134	68	△68

<連結貸借対照表関係>

(億円,%)

	2017	2018	2019	2020	2021
総資産額	15,887	15,731	15,929	15,956	16,566
純資産額	3,276	3,269	3,364	3,557	3,427
自己資本比率	19.8	19.9	20.2	21.2	19.6

- ・億円未満の数値は切捨て表示をしております。
- ・本資料に記載されている業績予想は、現時点で入手可能な情報に基づき作成したものであり、リスクや不確実性を伴う将来に関する予想であります。実際の業績は、今後の様々な要因によって予想と異なる可能性があります。
- ・本資料は、あくまで当社の経営内容に関する情報の提供のみを目的としたものであり、当社が発行する有価証券の購入や売却を勧誘するものではありません。
- ・内容につきましては、細心の注意を払っておりますが、その正確性、完全性を保証するものではなく、記載された情報の誤りおよび本資料に記載された情報に基づいて被ったいかなる損害についても、当社は一切責任を負いかねますので、ご了承ください。

お問い合わせ先

北陸電力株式会社 経理部 財務チーム

〒930-8686 富山市牛島町1 5番1号

TEL : 076-441-2511

FAX : 076-405-0127



北陸電力株式会社

インターネットホームページの当社アドレス <http://www.rikuden.co.jp/>